








Cosenza



- Modellbeschreibung:** Moderne Polstergarnitur, optional mit Bettfunktion, Relaxfunktion und Schubkasten
- Gestell:** Massivholz und Spanplatten
- Polsterung Sitz:** Federkern auf Wellenunterfederung, Filzabdeckung, PUR-Schaum, Watteabdeckung / Hocker - Vollschaum
- Polsterung Rücken:** Gummigurte, PUR-Schaum, Watteabdeckung, alle Elemente Rücken echt
- Fuß:** Metall alufarben
- Bezugsvarianten:** Zweifarbigkeit möglich / Bezug 1: Sitz, Rücken und Armteilaufgabe - Bezug 2: Korpus und Armteil
- Zierkissen:** Optional in den Größen 40 x 40, 45 x 45, 50 x 50, 60 x 60, 65 x 25 und 70 x 35

							
Typ:		Sofa 2,5-sitzig links, Spitzecke, Abschlusselement 1-sitzig rechts	Abschlusselement 1-sitzig links, Spitzecke, Sofa 2,5-sitzig rechts	Sofa 2,5-sitzig links, Spitzecke, Sofa 2-sitzig rechts	Sofa 2-sitzig links, Spitzecke, Sofa 2,5-sitzig rechts	Sofa 3-sitzig links, Spitzecke, Sofa 2-sitzig rechts	Sofa 2-sitzig links, Spitzecke, Sofa 3-sitzig rechts
Maßangaben / Typnummer		5729	5730	5677	5687	5671	5670
B/H/T in cm		249 / 90 / 218	249 / 90 / 218	249 / 90 / 209	249 / 90 / 209	258 / 90 / 209	258 / 90 / 209
Schenkelmaße		249 / 218	218 / 249	249 / 209	209 / 249	258 / 209	209 / 258
Sitztiefe in cm		57	57	57	57	57	57
Sitzhöhe in cm		47	47	47	47	47	47
Liegefläche Bett in cm		121 x 198	121 x 198	121 x 192	121 x 192	121 x 202	121 x 202
Sitzeinheiten		4,5	4,5	5,5	5,5	6,0	6,0
Bezugstoffe							
Basic							
Trend C							
Trend D							
Trend E							
Optional							
Bett in Drell - Typ 0011							
Bett echt bezogen - Typ 0207							
Schubkasten - Typ 0031							
Bettkasten - Typ 0008							
Relaxfunktion - Typ 0019							

Preis-Berechnungsgrundlage ist immer die höchste Stoffklasse (z.B. bei C/D => D preisrelevant).

Bei gemusterten Stoffen wird kein Rapport berücksichtigt / gestreifte und karierte Stoffe nicht möglich

Die Kopfstütze kann wahlweise in jedem Rückenelement platziert werden. Ausnahme: Bei einer Garnitur mit Relaxfkt. ist eine Kopfstütze in der Ecke nicht möglich.

Bitte beachten Sie bei der Ermittlung der Gesamtmaße einer individuell aus Einzeltypen zusammengestellten Sammeltypen, dass aufgrund von typspezifischen Abmessungen und Zusammenfügen, das errechnete Gesamtmaß aus der Summe der Einzeltypen vom tatsächlichen Gesamtmaß der Sammeltypen abweicht. Alle Maße sind Circa-Maße mit einer Toleranz von 5 cm je Element. Piktogramme dienen nur der Typenbestimmung. Modelländerungen vorbehalten.

Ersteller: EJ, PVN 08455